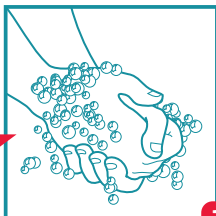


RECUEIL URINAIRE ECBU

Mode d'emploi pour le patient




Se laver soigneusement les mains

1

Procéder à une toilette intime (avec 1 lingette nettoyante)



2




Déboucher le flacon
Poser le bouchon à l'envers sur une surface propre
Ne pas toucher l'intérieur du flacon ou du bouchon

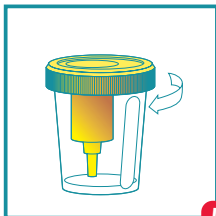
3

a. Commencer à uriner le 1^{er} jet dans les toilettes

b. Puis dans le flacon sans dépasser le niveau "MAX"



4



Revisser le bouchon à fond

5



APPORTER LE FLACON SOUS 2 HEURES AU LABORATOIRE



LABELIANS
Groupe CML-ID